保護者による学校評価の結果（後期）

実施時期：平成22年1月下旬
実施対象：PTA会員156名
回答者数：147名（94.2%）

【1】学校の取り組みについて

① お子さんは、学校が楽しいと言っていますか？

	楽しい	だいたい	あまり	ぜんぜん	わからない	無回答
人数	88	57	1	1	0	0
割合	59.9%	38.8%	0.7%	0.7%	0.0%	

② お子さんは、授業が楽しくわかりやすいと言っていますか？

	わかる	だいたい	あまり	ぜんぜん	わからない	無回答
人数	47	88	10	2	0	0
割合	32.0%	59.9%	6.8%	1.4%	0.0%	

③ お子さんは、友だちと仲よく学校生活を送っていると言っていますか？

	仲よく	だいたい	あまり	ぜんぜん	わからない	無回答
人数	93	49	3	1	1	0
割合	63.3%	33.3%	2.0%	0.7%	0.7%	

④ 学校は教育方針や取り組みの様子をわかりやすく伝えていますか？

	わかる	だいたい	あまり	ぜんぜん	わからない	無回答
人数	56	83	8	0	0	0
割合	38.1%	56.5%	5.4%	0.0%	0.0%	

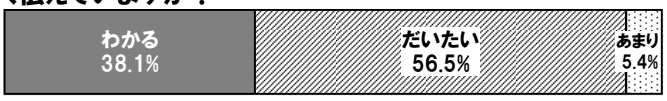

⑤ 学校は保護者や地域の方々の意見や要望を受け止め、教育活動に生かすように取り組んでいますか？

	生かす	だいたい	あまり	ぜんぜん	わからない	無回答
人数	56	70	12	0	8	1
割合	38.4%	47.9%	8.2%	0.0%	5.5%	

⑥ 学校は学習したことがよく身につくよう努めていると思いますか？

	努める	だいたい	あまり	ぜんぜん	わからない	無回答
人数	61	67	17	0	2	0
割合	41.5%	45.6%	11.6%	0.0%	1.4%	

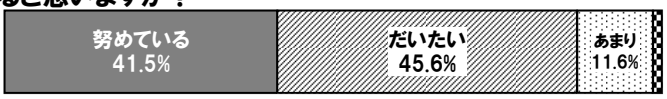

⑦ 学校はお子さんの生活の様子をしっかり見守り理解しようと努めていますか？

	努める	だいたい	あまり	ぜんぜん	わからない	無回答
人数	61	72	9	1	3	1
割合	41.8%	49.3%	6.2%	0.7%	2.1%	



【2】お子さんの様子について

① あいさつや返事ができますか。

	できる	だいたい	あまり	ぜんぜん	わからない	無回答
人数	40	88	25	4	0	0
割合	29.3%	51.7%	17.0%	2.0%	0.0%	



② テレビやゲームの時間など、きまりや約束を守っていますか。

	守る	だいたい	あまり	ぜんぜん	わからない	無回答
人数	23	41	64	18	1	0
割合	15.6%	27.9%	43.5%	12.2%	0.7%	

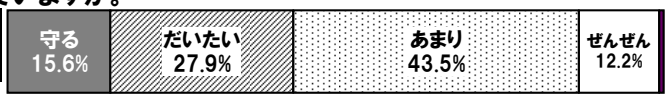

③ 家庭学習の習慣が身についていますか。

	身につく	だいたい	あまり	ぜんぜん	わからない	無回答
人数	35	68	31	11	1	1
割合	24.0%	46.6%	21.2%	7.5%	0.7%	



④ 「早寝・早起き・朝ご飯」を毎日心がけていますか。

	できる	だいたい	あまり	ぜんぜん	わからない	無回答
人数	51	63	23	9	0	1
割合	34.9%	43.2%	15.8%	6.2%	0.0%	

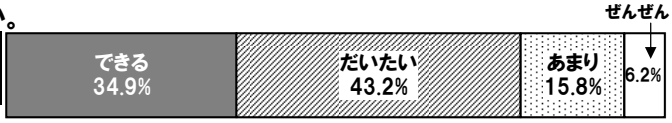

⑤ わからないことでもあきらめず、自分の力でやりとげようとしていますか。

	している	だいたい	あまり	ぜんぜん	わからない	無回答
人数	16	67	48	16	0	0
割合	10.9%	45.6%	32.7%	10.9%	0.0%	

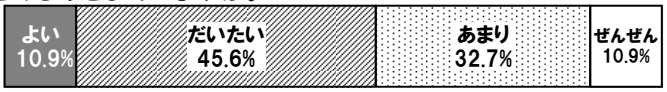

⑥ 失敗を恐れず、積極的に活動しようとしていますか。

	している	だいたい	あまり	ぜんぜん	わからない	無回答
人数	25	61	48	11	1	1
割合	17.1%	41.8%	32.9%	7.5%	0.7%